

**Aufmaß
für
Behälter**

Firma: _____

 Für die Richtigkeit der Maße/Unterschrift: _____

Objekt / Lieferanschrift: _____

 Objektleiter: _____

Anfrage **Auftrag** Datum: _____

Liefertermin: _____

Behälterlage:
 stehend liegend

Blechqualität: verz. Eisenblech
 Alu seewasserfest

Blechdicke
 in mm: _____

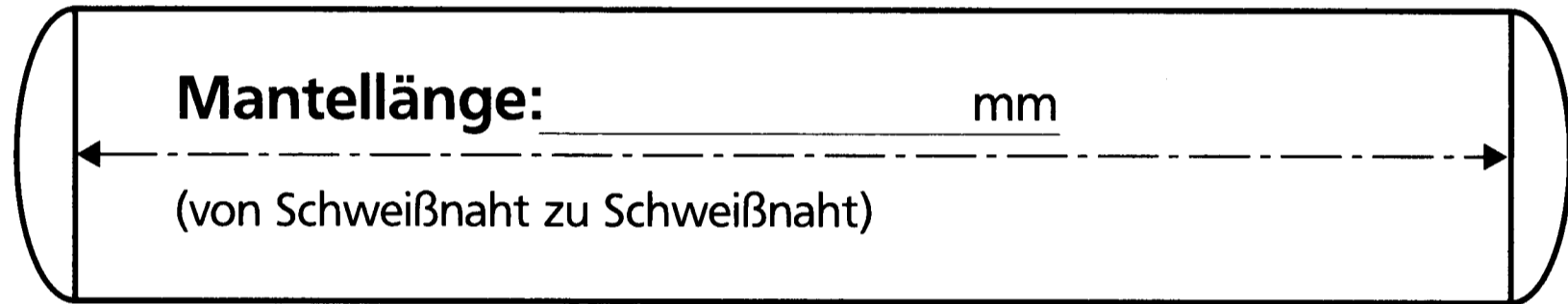
Behälter-Ø: (ohne Isolierung) _____ mm

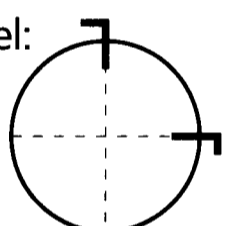
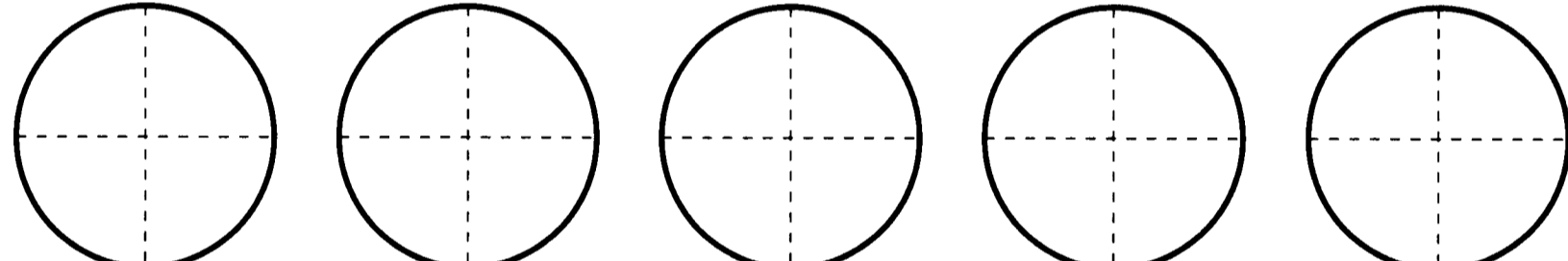
Isolierdicke: _____ mm

Gesamt-Ø: _____ mm

Anzahl: _____ Stück

Behältermantel:


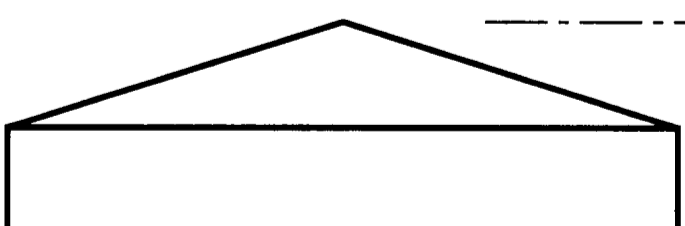
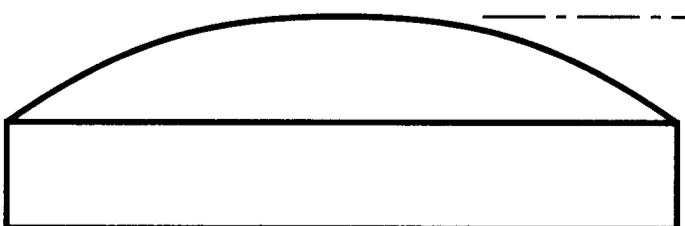
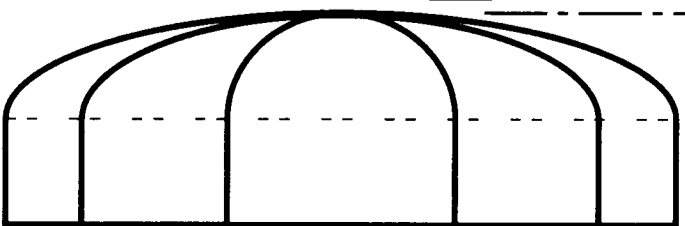
oben / links  **Mantellänge:** _____ mm
 (von Schweißnaht zu Schweißnaht)

Lage der Längsnähte:
 Beispiel:  

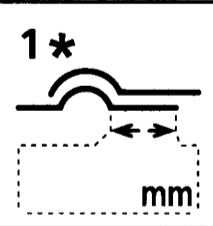
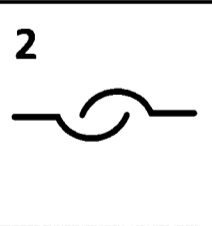
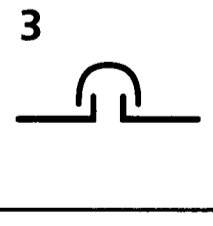
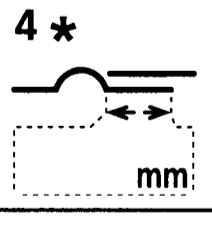
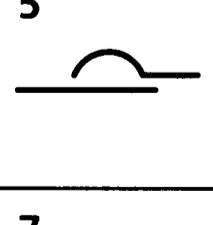
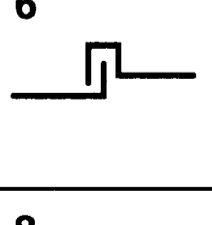


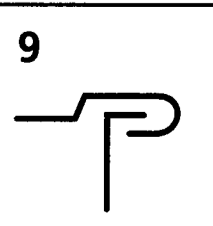
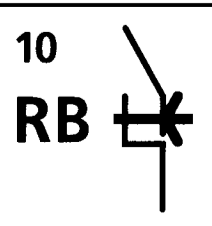
Rundnahtüberlappung: Standard Sondermaß _____ mm

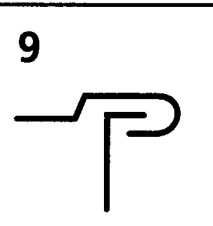
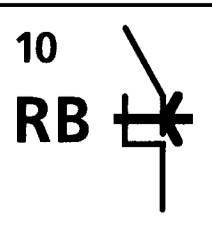
Längsnahtüberlappung: Standard Sondermaß _____ mm

Behälterköpfe:

Verbindung Stirnfläche oben/links Nr.:	Verbindung Stirnfläche unten/rechts Nr.:	Kopfformen: Alle Maße = Fertigungsmaße inkl. Isolierung!	Anzahl pro Behälter	Teilung	
				Segmente	Bauteile
		Ebene Fläche <input type="checkbox"/> loser Deckel <input type="checkbox"/> Stoßkappe  ▲ Zarge mm: _____ ▼ mm: _____			
		Trichterform  ▲ mm: _____ ▲ Zarge mm: _____ ▼ mm: _____			
		Kalottenform  ▲ mm: _____ ▲ Zarge mm: _____ ▼ mm: _____			
		Zeppelinform <input type="checkbox"/> Korbform <input type="checkbox"/> Klöpperform  ▲ mm: _____ ▲ Bordhöhe mm: _____ ▼ mm: _____			

Sickenarten - Nummern:
 * - Bitte Schiebenahtbreite einsetzen!

 1*	 2
 3	 4*
 5	 6
 7	 8
 9	 10 RB

Verbindung zur Zarge:
 9  10 RB